

Cei trei pași simpli de autocitire a indexului pentru consumul de gaze naturale:

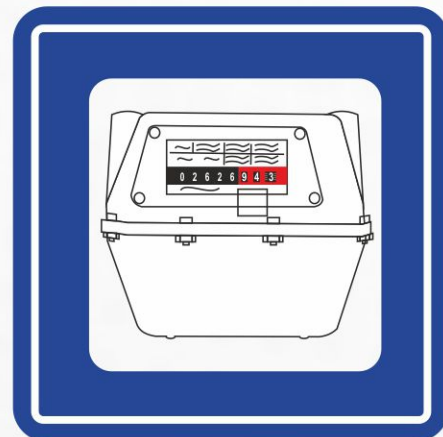
1



2



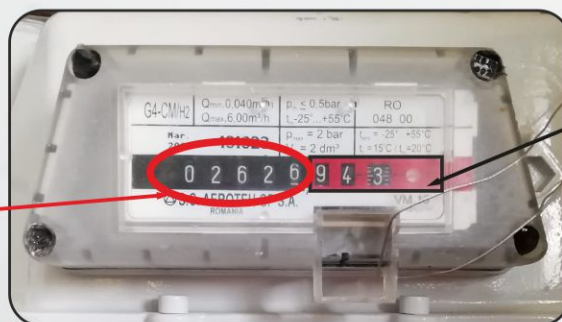
3



Tastați **indexul nou**, fără zecimale. Acesta trebuie să fie mai mare sau egal față de indexul vechi.

Cum să citești indexul corect:

**INDEX
NOU**



Atenție!
Cifrele de după virgulă (zecimalele) nu se citesc.

→ Pașii de autentificare*:

- ♦ Dacă nu aveți cont de client pe platforma www.gazest.ro, trebuie să vă înregistrați la secțiunea Contul Meu, accesând **Cont Nou** și introducând datele personale pentru crearea unui nou cont;
- ♦ Pentru înregistrarea unui loc de consum este necesară adăugarea codului de abonat, pe care îl găsiți pe factura de gaze naturale.

→ Pentru mai multe informații privind transmiterea online a noului index, consultați Ghidul de transmitere ONLINE a indexului autocitit.



ÎN CAZUL ÎN CARE NU TRANSMITEȚI INDEXUL AUTOCITIT, FACTURA SE VA EMITE ÎN BAZA CONSUMULUI ESTIMAT, CU REGULARIZARE LA 3 LUNI



INDEXUL AUTOCITIT SE POATE TRANSMITE ȘI TELEFONIC, APELÂND NUMĂRUL DE TELEFON **0235.34.34.34**

*Pașii de transmitere a indexului prin serviciul telefonic, se regăsesc în ghidul de transmitere TELEFONICA a indexului autocitit

Cei trei pași simpli de autocitire a indexului pentru consumul de gaze naturale:

1



2



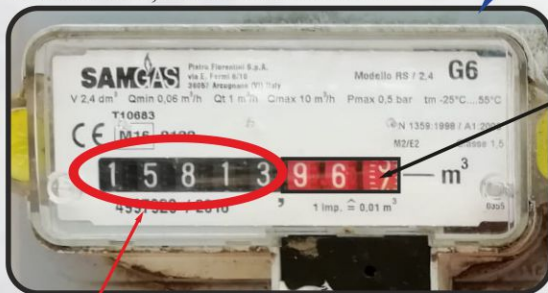
3



Tastați **indexul nou**, fără zecimale. Acesta trebuie să fie mai mare sau egal față de indexul vechi.



Cum să citiți indexul corect:



Atenție!
Cifrele de după virgulă (zecimalele) nu se citesc.



→ Pașii de autentificare*:

- ♦ Dacă nu aveți cont de client pe platforma **www.gazest.ro**, trebuie să vă înregistrați la secțiunea Contul Meu, accesând **Cont Nou** și introducând datele personale pentru crearea unui nou cont;
- ♦ Pentru înregistrarea unui loc de consum este necesară adăugarea codului de abonat, pe care îl găsiți pe factura de gaze naturale.

→ Pașii pe care trebuie să îi urmați pentru a putea citi corectorii, se regăsesc în ghidul de transmitere ONLINE a indexului autocitit.



ÎN CAZUL ÎN CARE NU TRANSMITEȚI INDEXUL AUTOCITIT, FACTURA SE VA EMITE ÎN BAZA CONSUMULUI ESTIMAT, CU REGULARIZARE LA 3 LUNI



INDEXUL AUTOCITIT SE POATE TRANSMITE ȘI TELEFONIC, APELÂND NUMĂRUL DE TELEFON **0235.34.34.34**

*Pașii de transmitere a indexului prin serviciul telefonic, se regăsesc în ghidul de transmitere TELEFONICA a indexului autocitit

Cei trei pași simpli de autocitire a indexului pentru consumul de gaze naturale:

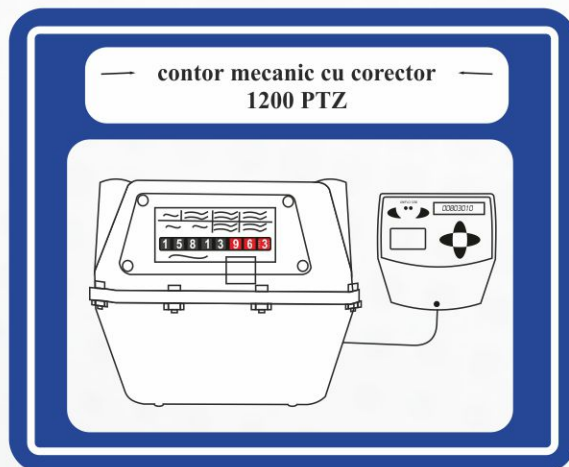
1



2



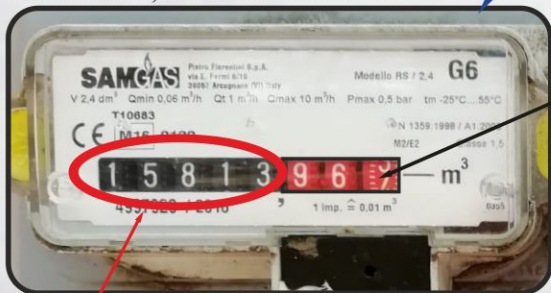
3



Tastați **indexul nou**, fără zecimale. Acesta trebuie să fie mai mare sau egal față de indexul vechi.



Cum să citiți indexul corect:



Atenție!
Cifrele de după virgulă (zecimalele) nu se citesc.



(valoarea citită de pe corector este cea afișată continuu)

→ Pașii de autentificare*:

- ♦ Dacă nu aveți cont de client pe platforma **www.gazest.ro**, trebuie să vă înregistrați la secțiunea Contul Meu, accesând **Cont Nou** și introducând datele personale pentru crearea unui nou cont;
- ♦ Pentru înregistrarea unui loc de consum este necesară adăugarea codului de abonat, pe care îl găsiți pe factura de gaze naturale.

→ Pașii pe care trebuie să îi urmați pentru a putea citi corectorii, se regăsesc în ghidul de transmitere ONLINE a indexului autocitit.



ÎN CAZUL ÎN CARE NU TRANSMITEȚI INDEXUL AUOCITIT, FACTURA SE VA EMITE ÎN BAZA CONSUMULUI ESTIMAT, CU REGULARIZARE LA 3 LUNI



INDEXUL AUOCITIT SE POATE TRANSMITE ȘI TELEFONIC, APELÂND NUMĂRUL DE TELEFON 0235.34.34.34

*Pașii de transmitere a indexului prin serviciul telefonic, se regăsesc în ghidul de transmitere TELEFONICA a indexului autocitit

Cei trei pași simpli de autocitare a indexului pentru consumul de gaze naturale:

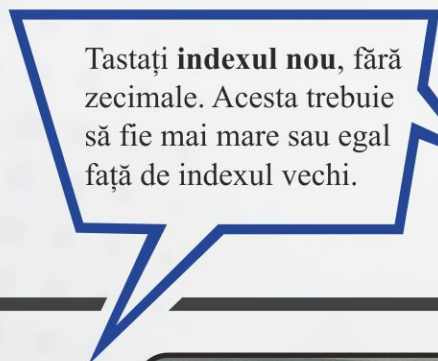
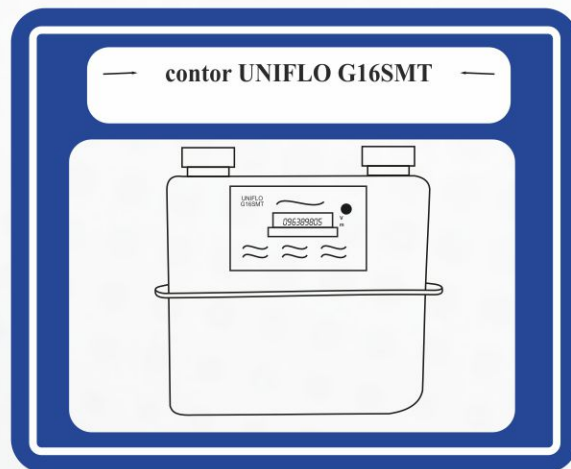
1



2




3



Cum să citești indexul corect:

INDEX NOU
CONTOR CU
CORECTOR
ÎNCORPORAT



(valoarea citită de pe contor, este cea afișată continuu)

→ Pașii de autentificare*:

- ♦ Dacă nu aveți cont de client pe platforma **www.gazest.ro**, trebuie să vă înregistrați la secțiunea Contul Meu, accesând **Cont Nou** și introducând datele personale pentru crearea unui nou cont;
- ♦ Pentru înregistrarea unui loc de consum este necesară adăugarea codului de abonat, pe care îl găsiți pe factura de gaze naturale.

→ Pentru mai multe informații privind transmiterea online a noului index, consultați Ghidul de transmitere ONLINE a indexului autocitit.



ÎN CAZUL ÎN CARE NU TRANSMITEȚI INDEXUL AUTOCITIT, FACTURA SE VA EMITE ÎN BAZA CONSUMULUI ESTIMAT, CU REGULARIZARE LA 3 LUNI



INDEXUL AUTOCITIT SE POATE TRANSMITE ȘI TELEFONIC, APELÂND NUMĂRUL DE TELEFON **0235.34.34.34**

*Pașii de transmitere a indexului prin serviciul telefonic, se regăsesc în ghidul de transmitere TELEFONICA a indexului autocitit

Cei trei pași simpli de autocitare a indexului pentru consumul de gaze naturale:

1



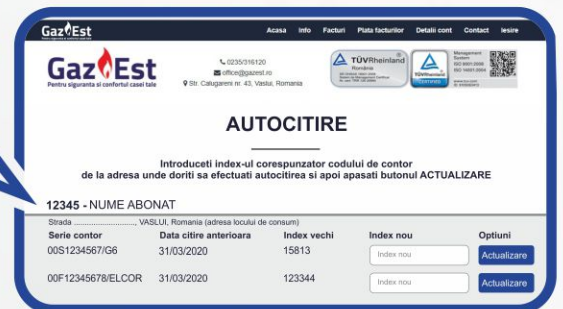
2



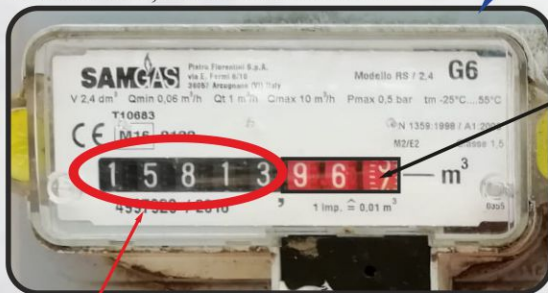
3



Tastați **indexul nou**, fără zecimale. Acesta trebuie să fie mai mare sau egal față de indexul vechi.



Cum să citiți indexul corect:



Atenție!
Cifrele de după virgulă (zecimale) nu se citesc.



(valoarea citită de pe corector, este cea afișată după ce se apasă pe butonul Enter o singură dată)

→ Pașii de autentificare*:

- ❖ Dacă nu aveți cont de client pe platforma www.gazest.ro, trebuie să vă înregistrați la secțiunea Contul Meu, accesând **Cont Nou** și introducând datele personale pentru crearea unui nou cont;
- ❖ Pentru înregistrarea unui loc de consum este necesară adăugarea codului de abonat, pe care îl găsiți pe factura de gaze naturale.

→ Pașii pe care trebuie să îi urmați pentru a putea citi corectorii, se regăsesc în ghidul de transmitere ONLINE a indexului autocitit.



ÎN CAZUL ÎN CARE NU TRANSMITEȚI INDEXUL AUTOCITIT, FACTURA SE VA EMITE ÎN BAZA CONSUMULUI ESTIMAT, CU REGULARIZARE LA 3 LUNI



INDEXUL AUTOCITIT SE POATE TRANSMITE ȘI TELEFONIC, APELÂND NUMĂRUL DE TELEFON **0235.34.34.34**

*Pașii de transmitere a indexului prin serviciul telefonic, se regăsesc în ghidul de transmitere TELEFONICA a indexului autocitit

Cei trei pași simpli de autocitire a indexului pentru consumul de gaze naturale:

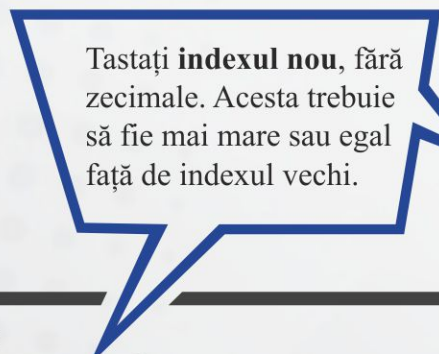
1



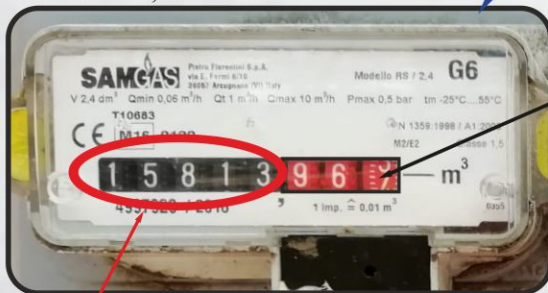
2



3



Cum să citiți indexul corect:



Atenție!
Cifrele de după virgulă (zecimalele) nu se citesc.



(valoarea citită de pe corector este cea afișată, atunci când cursorul se află în poz. $V_0 m^3$)

→ Pașii de autentificare*:

- ◆ Dacă nu aveți cont de client pe platforma **www.gazest.ro**, trebuie să vă înregistrați la secțiunea Contul Meu, accesând **Cont Nou** și introducând datele personale pentru crearea unui nou cont;
- ◆ Pentru înregistrarea unui loc de consum este necesară adăugarea codului de abonat, pe care îl găsiți pe factura de gaze naturale.

→ Pașii pe care trebuie să îi urmați pentru a putea citi corectorii, se regăsesc în ghidul de transmitere ONLINE a indexului autocitit.



ÎN CAZUL ÎN CARE NU TRANSMITEȚI INDEXUL AUTOCITIT, FACTURA SE VA EMITE ÎN BAZA CONSUMULUI ESTIMAT, CU REGULARIZARE LA 3 LUNI



INDEXUL AUTOCITIT SE POATE TRANSMITE ȘI TELEFONIC, APELÂND NUMĂRUL DE TELEFON 0235.34.34.34

*Pașii de transmitere a indexului prin serviciul telefonic, se regăsesc în ghidul de transmitere TELEFONICA a indexului autocitit

Cei trei pași simpli de autocitare a indexului pentru consumul de gaze naturale:

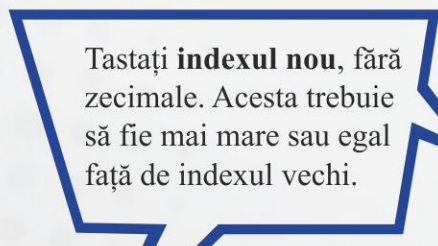
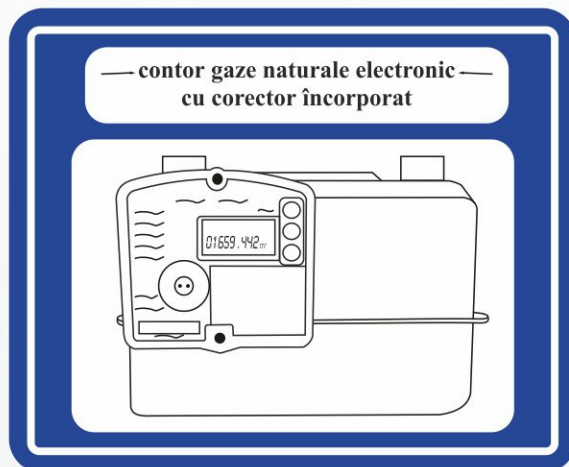
1



2




3



Cum să citești indexul corect:

INDEX NOU
CONTOR CU
CORECTOR
ÎNCORPORAT



Atenție!
Cifrele de după virgulă (zecimalele) nu se citesc.

(valoarea citită de pe contor, este cea afișată după ce se apasă pe butonul verde o singură dată)

→ Pașii de autentificare*:

- ◆ Dacă nu aveți cont de client pe platforma **www.gazest.ro**, trebuie să vă înregistrați la secțiunea Contul Meu, accesând **Cont Nou** și introducând datele personale pentru crearea unui nou cont;
- ◆ Pentru înregistrarea unui loc de consum este necesară adăugarea codului de abonat, pe care îl găsiți pe factura de gaze naturale.

→ Pentru mai multe informații privind transmiterea online a noului index, consultați Ghidul de transmitere ONLINE a indexului autocitit.



ÎN CAZUL ÎN CARE NU TRANSMITEȚI INDEXUL AUROCITIT, FACTURA SE VA EMITE ÎN BAZA CONSUMULUI ESTIMAT, CU REGULARIZARE LA 3 LUNI



INDEXUL AUROCITIT SE POATE TRANSMITE ȘI TELEFONIC, APELÂND NUMĂRUL DE TELEFON **0235.34.34.34**

*Pașii de transmitere a indexului prin serviciul telefonic, se regăsesc în ghidul de transmitere TELEFONICA a indexului autocitit